

Materialbedarf:

- Je 1 Knäuel Schlingenwolle weiß und rot (351446)
- 1 Kissen (182918)
- Stickgarn weiß (192473)
- Sticknadel (078004)
- Filz in schwarz und weiß (075811)
- Bastelwatte (151172)

Außerdem braucht man:

- Drucker
- Schere und Bleistift



So geht's:

- 1. Kissen:** 1. Reihe: 21 Luftmaschen mit weißer Wolle. 2. bis 10. Reihe: alles glatt rechts in weiß. Ab der 11. Reihe wird die Nase in rot eingearbeitet. (Siehe Vorlage Kissen): 11. Reihe: 8x Weiß rechts, 5x Rot links, 8x Weiß rechts. 12. Reihe: 7x Weiß rechts, 7x Rot links, 7x Weiß rechts. 13. Reihe: 7x Weiß rechts, 7x Rot links, 7x Weiß rechts. 14. Reihe: 8x Weiß rechts, 5x Rot links, 8x Weiß rechts. 15. bis 17. Reihe Weiß rechts, dann abketteln.
2. Die Kissenrückseite in Rot glatt rechts, auch 21 Maschen, 17 Reihen, dann abketteln.
- 3. Ohren:** (Siehe Vorlage Ohr): 7 Luftmaschen mit weißer Wolle. 1. und 2. Reihe rechts. 3. bis 7. Reihe: 2x rechts, 3x links, 2x rechts. 8. Reihe: 2 Maschen zusammenstricken, 1x rechts, 1x links, 1x rechts, 2 Maschen zusammenstricken. 9. Reihe: 2 Maschen zusammenstricken, 1x rechts, 2 Maschen zusammenstricken. 10. Reihe: 2 Maschen zusammen stricken, 2 Maschen zusammenstricken, dann abketteln. **Diese Teile brauchen wir vier mal!**
4. Je 2 Ohrteile mit dem weißen Stickgarn zusammennähen. Kurz vor dem Schließen der Naht, die Ohren noch mit etwas Bastelwatte ausstopfen.
5. Die beiden Kisseanteile mit dem weißen Stickgarn an drei Seiten zusammennähen. Die untere Seite zunächst noch offen lassen. Nun werden oben links und rechts die beiden Ohren angenäht und das Kissen-Inlet in die Hülle geschoben. Zum Schluss kann die letzte Seite zugenäht werden.
6. Für die Augen und den Mund schwarzen und weißen Filz nach Vorlage ausschneiden und mit Heißkleber auf der Kissenhülle befestigen.

Wehrfritz - Deutschland



Telefon: +49 (0)800 9564956 (kostenfrei*)
 Fax: +49 (0)9564 929-662200
 E-Mail: service@wehrfritz.de

Wehrfritz - Österreich






Telefon: +43 (0)800 8809400 (kostenfrei*)
 Fax: +43 (0)800 8809401
 E-Mail: service@wehrfritz.at

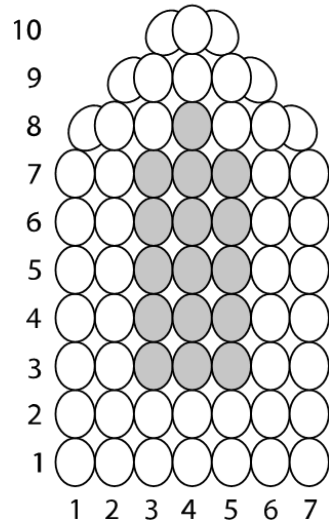


*Aus dem Festnetz, ggf. abweichende Mobilfunktarife

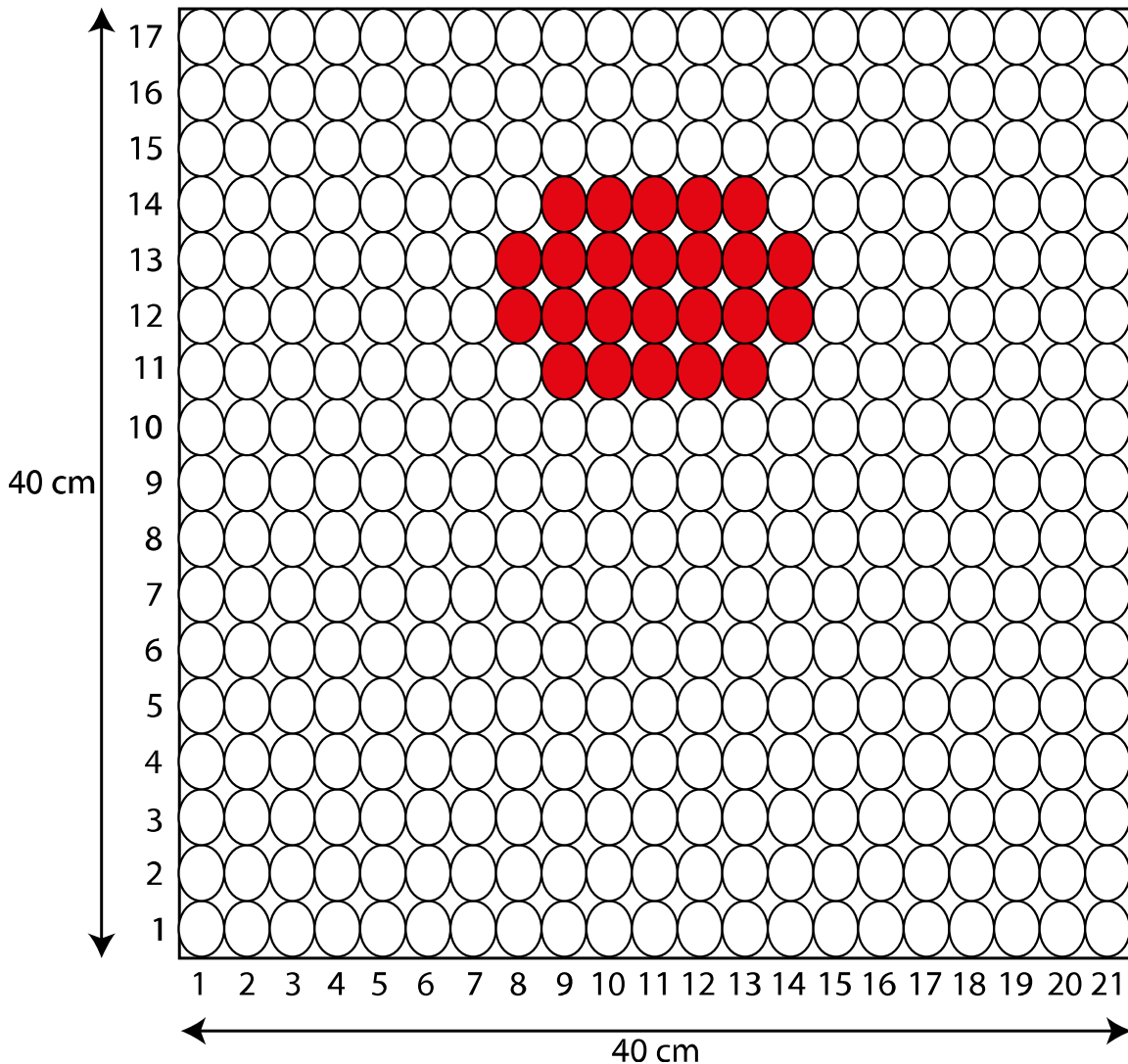
LEGENDE:

-  weißes Garn, rechte Masche
-  weißes Garn, linke Masche
-  rotes Garn, linke Masche

OHR



KISSEN



Wehrfritz - Deutschland



Telefon: +49 (0)800 9564956 (kostenfrei*)
 Fax: +49 (0)9564 929-662200
 E-Mail: service@wehrfritz.de

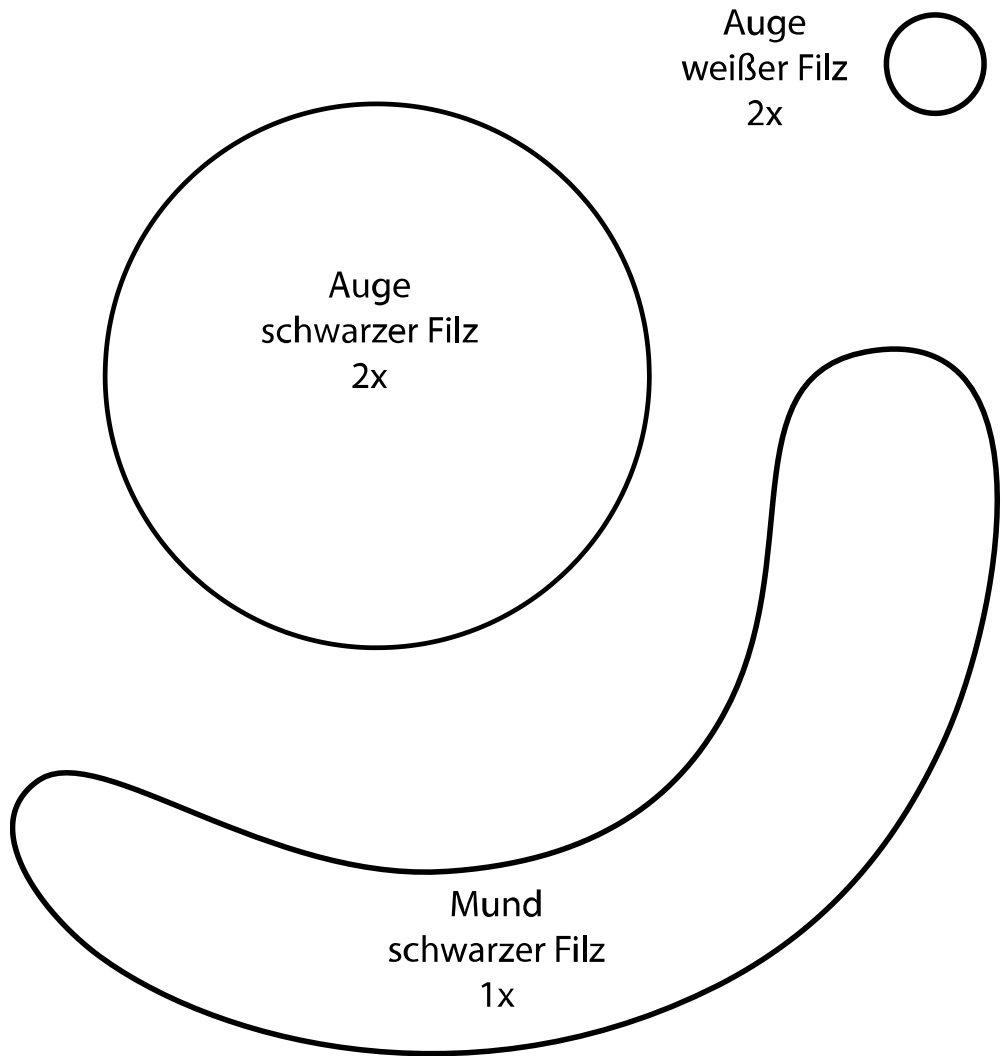
Wehrfritz - Österreich



Telefon: +43 (0)800 8809400 (kostenfrei*)
 Fax: +43 (0)800 8809401
 E-Mail: service@wehrfritz.at



*Aus dem Festnetz, ggf. abweichende Mobilfunktarife



Wehrfritz - Deutschland



Telefon: +49 (0)800 9564956 (kostenfrei*)
Fax: +49 (0)9564 929-662200
E-Mail: service@wehrfritz.de

Wehrfritz - Österreich



Telefon: +43 (0)800 8809400 (kostenfrei*)
Fax: +43 (0)800 8809401
E-Mail: service@wehrfritz.at



*Aus dem Festnetz, ggf. abweichende Mobilfunktarife