

## Materialbedarf:

- Fotokarton (072048)
- Tonpapier (209458)
- Glitterkarton (351435)
- Sachenmacher Augensticker (077329)

## Außerdem braucht man:

- Drucker
- Schere und Bleistift
- Lineal und Falzbein
- Buntstifte oder Fasermaler
- Motivstanzer Stern (156225)
- UHU extra (072777)
- Perlenmaker weiß (aus 079004)



## So geht's:

### Druck:

1. Die Vorlagen ausdrucken, ausschneiden, passend übertragen und ausschneiden. Tipps fürs Übertragen:
  - **Glitterkarton:** Die Vorlage auf die Rückseite übertragen.
  - **Tonpapier:** Mittig falten, den Umhang an den Knick anlegen (siehe Abbildung) und übertragen.
  - **Fotokarton:** Die Falllinie des Körpers übertragen und vor dem Ausschneiden mit einem Lineal und einem Falzbein nachfahren.
2. Die Körper mittig falten und ausstreichen.
3. Die Einzelteile zuordnen, bemalen, verzieren und passend aufkleben.
4. Kleine Sterne aus Glitterkarton ausstanzen und aufkleben.
5. Die Augen aufkleben und mit dem Perlenmaker Glanzpunkte setzen.

### Wippen:

Die Tiere sollten beim Aufstellen leicht hin und her wippen können.

Wenn ein Tier immer auf eine Seite kippt, kann man kleine Fotokartonstücke in die entgegengesetzte Körperhälfte kleben, um das Gewicht auszugleichen. So oft wiederholen, bis das Tier ausgewogen wippen kann.

Wehrfritz - Deutschland



Telefon: +49 (0)800 9564956 (kostenfrei\*)  
 Fax: +49 (0)9564 929-662200  
 E-Mail: service@wehrfritz.de

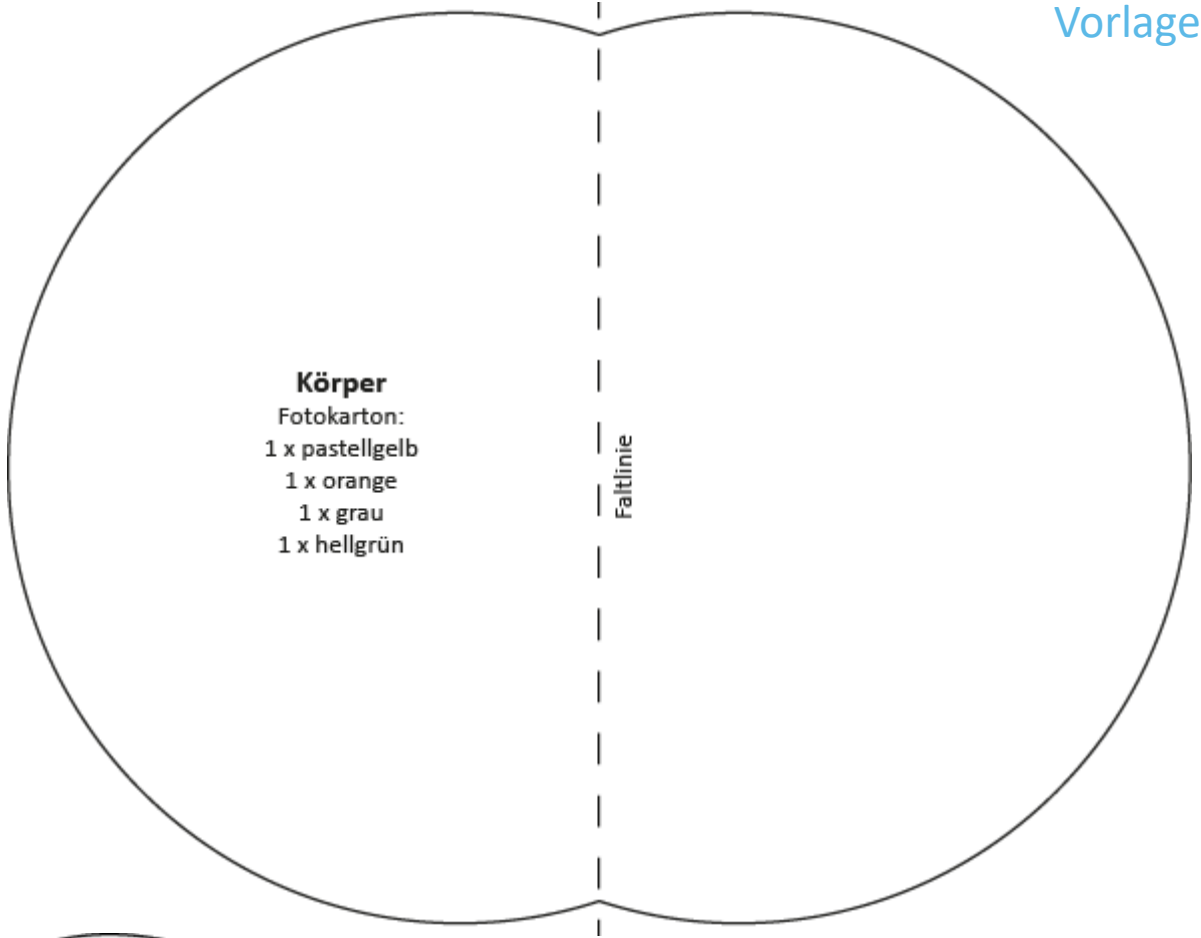
Wehrfritz - Österreich



Telefon: +43 (0)800 8809400 (kostenfrei\*)  
 Fax: +43 (0)800 8809401  
 E-Mail: service@wehrfritz.at



\*Aus dem Festnetz, ggf. abweichende Mobilfunktarife

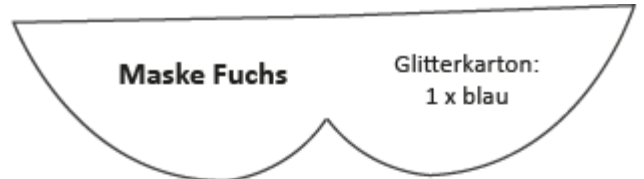


**Körper**  
 Fotokarton:  
 1 x pastellgelb  
 1 x orange  
 1 x grau  
 1 x hellgrün

Faltlinie

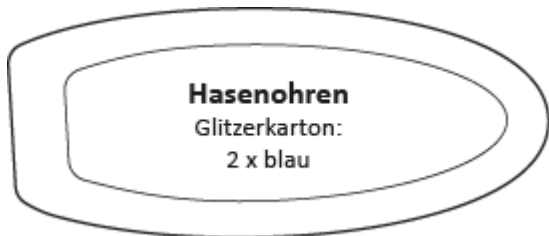


**Schwanz  
 Waschbär**  
 Fotokarton:  
 1 x grau

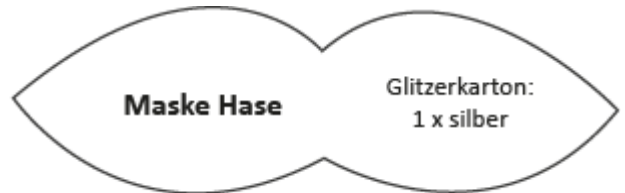


**Maske Fuchs**

Glitterkarton:  
 1 x blau



**Hasenohren**  
 Glitterkarton:  
 2 x blau



**Maske Hase**

Glitterkarton:  
 1 x silber



**Arme + Beine**

Glitterkarton:  
 4 x silber  
 Fotokarton:  
 6 x gold  
 4 x hellgrün  
 2 x pink



**Maske Waschbär**

Glitterkarton:  
 1 x blau

Wehrfritz - Deutschland



Telefon: +49 (0)800 9564956 (kostenfrei\*)  
 Fax: +49 (0)9564 929-662200  
 E-Mail: service@wehrfritz.de

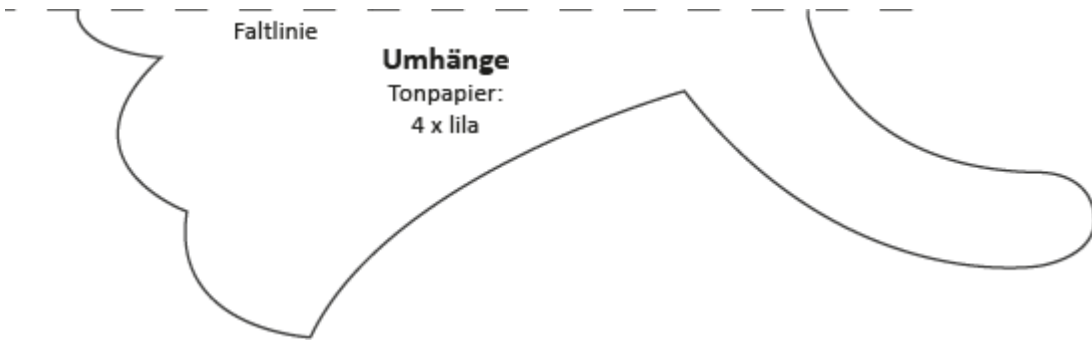
Wehrfritz - Österreich



Telefon: +43 (0)800 8809400 (kostenfrei\*)  
 Fax: +43 (0)800 8809401  
 E-Mail: service@wehrfritz.at



\*Aus dem Festnetz, ggf. abweichende Mobilfunktarife



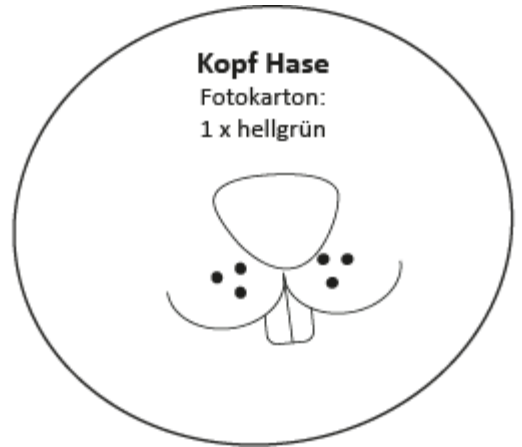
**Umhänge**

Tonpapier:  
4 x lila



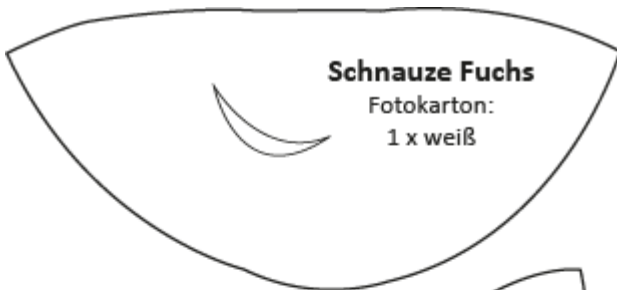
**Nasen**

Glitterkarton:  
4 x pink



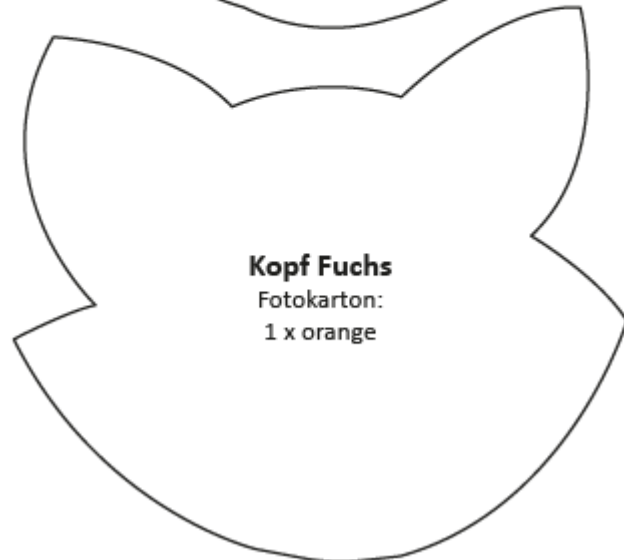
**Kopf Hase**

Fotokarton:  
1 x hellgrün



**Schnauze Fuchs**

Fotokarton:  
1 x weiß



**Kopf Fuchs**

Fotokarton:  
1 x orange



**Kopf Waschbär**

Fotokarton:  
1 x grau



**Schwanz Fuchs**

Fotokarton:  
1 x orange



**Schnauze Waschbär**

Fotokarton:  
1 x weiß

Wehrfritz - Deutschland



Telefon: +49 (0)800 9564956 (kostenfrei\*)  
Fax: +49 (0)9564 929-662200  
E-Mail: service@wehrfritz.de

Wehrfritz - Österreich



Telefon: +43 (0)800 8809400 (kostenfrei\*)  
Fax: +43 (0)800 8809401  
E-Mail: service@wehrfritz.at



\*Aus dem Festnetz, ggf. abweichende Mobilfunktarife



Wehrfritz - Deutschland



Telefon: +49 (0)800 9564956 (kostenfrei\*)  
Fax: +49 (0)9564 929-662200  
E-Mail: service@wehrfritz.de

Wehrfritz - Österreich



Telefon: +43 (0)800 8809400 (kostenfrei\*)  
Fax: +43 (0)800 8809401  
E-Mail: service@wehrfritz.at



\*Aus dem Festnetz, ggf. abweichende Mobilfunktarife